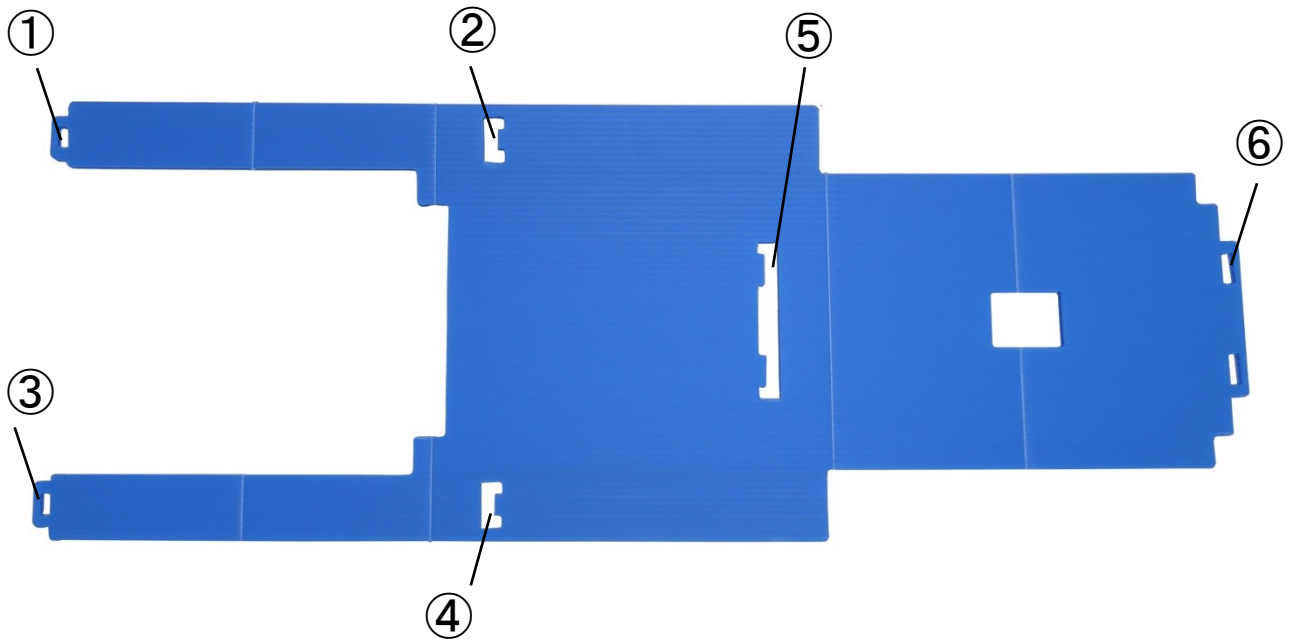



# iPhone 用撮影台 ISC-100 組み立て方法



平らに広げた状態




② ④


①を折りたたみ②に差し込む

同じく③を折りたたみ④に差し込み

②④の出っ張りにはめ込む



※①、③、⑥部分に、滑り止めテープをつけてありますが、剥がせるようになっておりますので、お好みの位置にお貼りください。





⑤の穴に⑥を折りたたみ 2ヶ所ある出  
っ張りに差し込む



完成！

スマートフォンアプリ

iYomube	3,600 円	アイホン/アイパッドで印刷物を読み上げ	
Live Reader	3,600 円	アイホンで看板を読み上げ	

お問い合わせ:株式会社アメディア

〒176-0011 東京都練馬区豊玉上 1-15-6 第 10 秋山ビル 1 階

電話:03-6915-8597 FAX:03-3994-7177